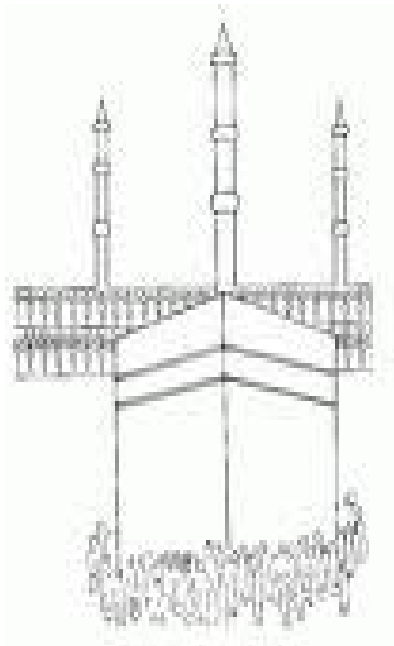
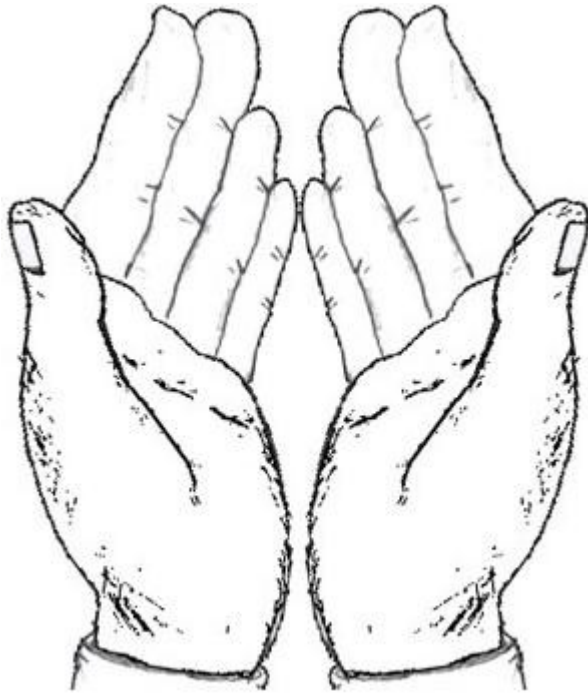



# LE HAÛJ



3  
الْحَجَّ

# LE 5<sup>ème</sup> PILIER DE L'ISLAM



Nous allons voir le thème du Hajj, le pèlerinage à la Mecque.

Le hajj est le 5<sup>ème</sup> pilier de l'Islam.

Il est obligatoire pour celui dont sa santé lui permet, si il a l'argent nécessaire.


Selon Ibn `Umar (qu'Allah soit satisfait de lui), l'Envoyé d'Allah a dit: "

L'Islam est bâti sur 5 piliers:

- l'unicité d'Allah;
- la pratique de la prière
- l'acquiescement de l'aumône légale
  - le jeûne du ramadan
- et l'accomplissement du pèlerinage

عن النبي صلى الله عليه وسلم قال بني الإسلام على  
خمسة على أن يوحد الله وإقام الصلاة وإيتاء الزكاة وصيام  
رمضان والحج

[Numéro du Hadith dans le Sahîh de Muslim \[Arabe uniquement\]: 19](#)

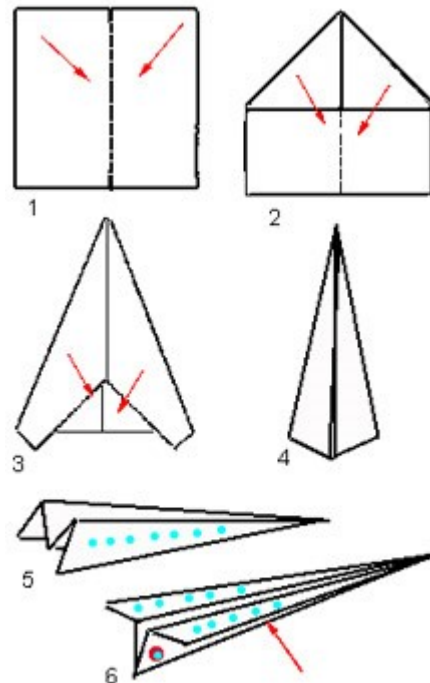


Activité : prend 5 bâtons de glace en bois, demande à un adulte si tu ne le peux pas toi même, de t'écrire sur chaque bâtonnet de glace le nom de chaque pilier. Décore les puis colle les sur la feuille ci après dans l'ordre, Cela représentera une maison avec ses 5 piliers, Tu peux colorier le reste du dessin;


الإسلام

ISLAM

Fabriquer ton avion, Tu peux le décorer avec le drapeau Saoudien ou autre chose, c'est comme tu le souhaites. Voici une méthode de pliage :



Voici le drapeau saoudien prêt à être colorié :



# La Ka'aba الكعبة

Sais tu qui a construit la ka'aba ?

C'est le Prophète Ibrahim qui construisit la Ka'aba, avec son fils Isma'il. Allah commanda Ibrahim de construire la Ka'ba et le guida vers elle. Cette place fut nommée pour ce but du même jour quand les cieux et la terre furent créés.



Le Prophète (صل الله عليه و سلم) dit : « Cette ville a été sanctifiée par Allah le jour où Il a créé les cieux et la terre, et elle restera ainsi jusqu'au jour de la résurrection » mouslim.

إنَّ هذا البلد حرَّمه الله يوم خلق السَّمَاوات والأرض فهو حرام بحرمت "الله إلى يوم القيامة"

Sais tu dans quelle mosquée se trouve la Ka'aba الكعبة ?

Dans la mosquée sacrée المسجد الحرام

colle une photo  
de la mosquée

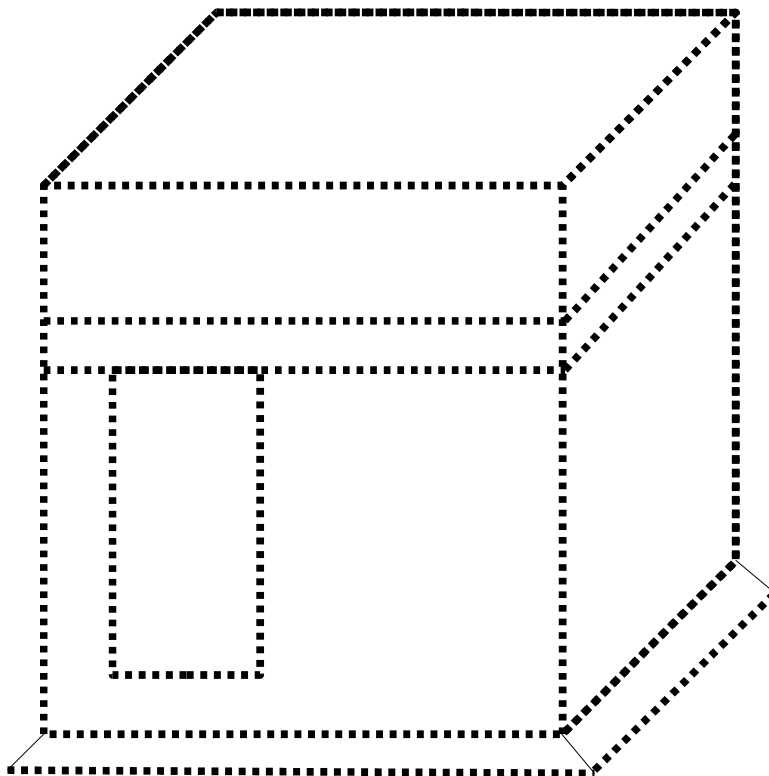
Dans quelle ville ce  
trouve cette mosquée ?

A la Mecque.



Sais ce que veut dire Ka'aba الكعبة en arabe ? Cela veut dire cube

Repasse sur les pointillés :



# DÉROULEMENT DU HAJJ

Pour commencer le pèlerin doit entrer en état de sacralisation (ihram), L'homme revêt son habit après s'être lavé et parfumé, La tenue de ihram ne doit pas être cousue, Il ne doit pas porter ni de bonnet, ni de turban rien qui couvrera sa tête, ni de qamis, ni de pantalon.



Il porte un izhar et une rida avec des sandales.



Pour la femme elle ne change pas sa tenue habituelle,

Barre tout ce que le pèlerin n'as pas le droit de porter comme habits :





Le pèlerin doit avoir la niya, l'intention d'accomplir sa 'omra et son hajj et prononce ensuite la talbiya avec l'intention d'entrer en ihram.

لَبَّيْكَ اللَّهُمَّ لَبَّيْكَ، لَبَّيْكَ لَا شَرِيكَ لَكَ لَبَّيْكَ، إِنَّ الْحَمْدَ وَالنِّعْمَةَ، لَكَ  
وَالْمُلْكَ، لَا شَرِيكَ لَكَ

«Je répond à Ton appel, ô Allah, je repond à Ton appel, Je répond à Ton appel, Tu n'as pas d'associé, je répond à Ton appel, La louange et la grâce T'appartiennent ainsi que la s ouveraineté, Tu n'as pas d'associé »

Il commence sa 'omra.

Le pèlerin part pour la Mecque. Arrivé labas, il va à la Mosquée sacrée, il se dirige vers la Ka'aba, et **fais le tawaf** , les 7 tours autour de la kaaba,dans le sens inverse des aiguilles d'une montre.



# ACTIVITE

voici un petit jeu d'adresse , pas compliquer à réaliser.

Les razmokets ont besoin :

- d'un couvercle en carton type de fromage type vache qui rit.
- Une petite bille ou une perle,
- un pot de yaourt
- de la peinture noire , blanche et de la colle pailletée dorée.

Commencé par peindre le fond du couvercle à fromage en blanc puis peindre le pot de yourt en entier tout en noir.

Ensuite décorer les pots de yourt avec de la colle pailletté dorée.

Coller la représentation de Ka'aba sur couvercle. au centre.

Nous avons tracé un trait rouge pour indiquer le départ des tours.



Trois petites fentes on été découpées au bort du couvercle, de quoi laisser passer la petite bille.

Le but du jeu est simple faire 7 tours avec la bille puis la faire sortir par une des portes. Attention pendant les 7 tours la bille ne doit pas tomber par les petites fentes!!!! sinon on recommence depuis le début.

Trace avec des couleurs différentes les 7 tours que fait le pèlerin autour de la Ka'aba. N'oublie pas le point de départ, c'est la ligne noire



Le tawaf terminé il se dirige vers la station d'ibrahim **مقام إبراهيم** et fais une salat de deux rak'at.

Sais tu ce qu'est la station d'Ibrahim ? C'est une pierre où il y a les empruntes de pied du prophète Ibrahim **عليه سلم**

« Là sont des signes évidents, parmi lesquels l'endroit où ibrahim s'est tenu debout » Sourate 3 verset 97

« Adoptez donc pour lieu de prière, ce lieu où ibrahim se tint debout » Sourate 2 verset 125



Lorsqu'il construisit la kabba le prophète ibrahim **عليه سلم** monta sur une pierre quand les murs devinrent de plus en plus haut pour pouvoir voir l'avancememnt de la monté des murs.C'est son fils Ismael **عليه سلم** qui lui



raporta cette pierre,

## ACTIVITE

Tu peux réaliser avec du plâtre tes propres empruntes de pied, inscrit ton prénom ainsi que la date, et dans quelques mois tu pourra comparer la taille de tes pieds.

Après la sation d'ibrahim, le pélerin se dirige vers la source d'eau de zem zem, et en boit.




Petit rappel sur l'eau de zem zem : le Prophète Ibrahim sous l'ordre d'Allah laissa sa femme Hajar et son fils Ismaêl عليه سلم dans le desert à la Mecque,.

Ismail était très assoifé, elle se mit a chercher de l'eau. Elle chercha autour et ne vit pas d'eau , elle monta ensuite sur une montagane appelé Safa pour voir il y avait un coin d'eau au loin .Ne voyant rien elle descendit de la montagne et alla jusqu'à une autre montagne appellée Marwa pour voir si elle apercevait de quoi boire. Elle ne voya rien, elle redéscendit et repartit jusqu'a safa et elle fis cela 7 fois.

Puis elle vit un ange à la place de zem zem, creusant le sol avec son aile jusqu'à que l'eau coula du sol. Depuis l'eau de zem-zem coule toujours.

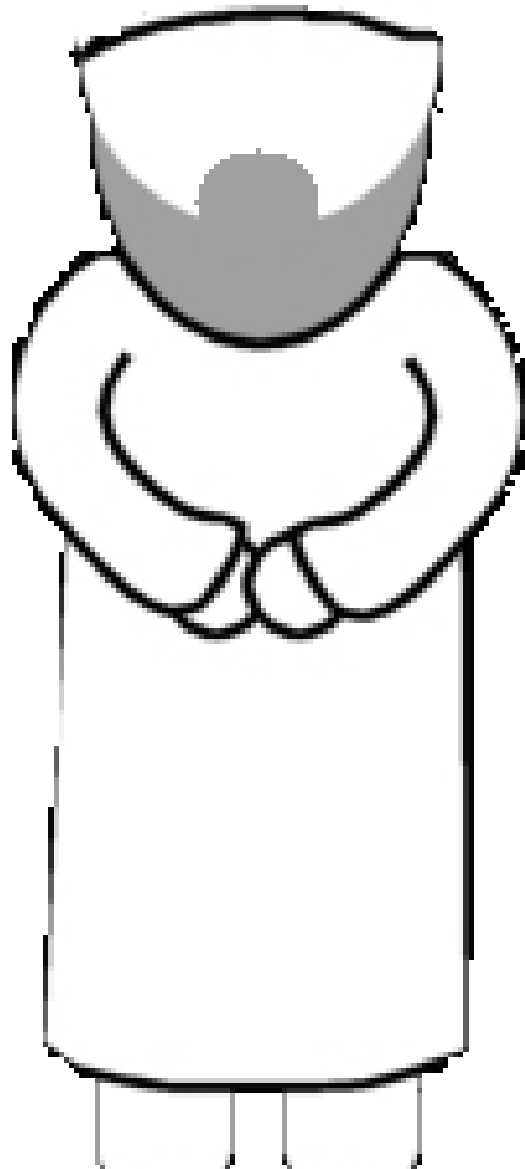
Le pélerin après avoir bu de l'eau, va faire le sa'i entre safa et marwa, comme pour monter la course de Hajar qui cherchait de l'eau pr son fils assoifé. Il commencera de Safa pour finir à Marwa,



Le sa'i terminé le pèlerin va se faire couper ou raccourcir les cheveux, la 'umra est terminée.

## ACTIVITE

Colle des petit morceau de laine pour faire les cheveux, Puis lorsque la colle sera sèche coupe avec un ciseau ses chevux pour lui raccourcir,



## 8 de dhull hijja ذو الحجة

Le hajj commence à une date précise le 8 de dhull hijja.

Ce jour est appelé « jour du tarwaiya »

Le pèlerin endosse à nouveau l'ihram pronce la talbiya,

Ensuite il part pour la ville de Mina, Labas il priera et passera la nuit,

## 9 de duhll hijja jour de 'Arafa



Une fois le soleil levé, le pèlerin part pour 'Arafa en proncant la talbiya ou en disant allahu akbar,




Il s'arrêtera dans la ville de Namira, il s'en ira avant la salat dhor,

Il ira ensuite à Urana, c'est proche de la ville de 'arafa, il écoutera un sermont.

Il se rend par la suite à '**Arafa**, s'arrête au

rocher , se met  
au pied du mont  
Rahma, debout  
tournée vers la  
qibla, les mains



levées il **invoque Allah** et pronce la talbiya.



Mont Ar-Rahma - Arafât

Une fois le soleil couché le pèlerin part par muzdalifa  
reste toute la nuit et prie.



### 10 de dhull hijja

Le lendemain matin après la salat fajr à Muzdalifa , le  
pèlerin se rend au lieu sacré qui est une montagne à  
Muzdalifa et il y monte Il proclame des louanges d'Allah,

Puis il **partira** ensuite vers la **ville de Mina**.


Il se dirige vers la grande stèle appelée 'aqaba, Il jete sur elle 7  
cailloux qu'il aura ramassé.

Retrouve les 7 cailloux, colorie les.

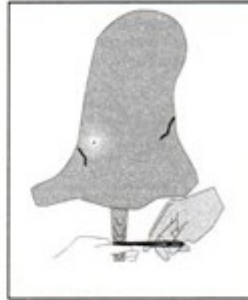




Après il peut sacrifier son ofrande.



Pour continuer, il se rase les cheveux ( pour les filles, elles diminuent leur longueur)

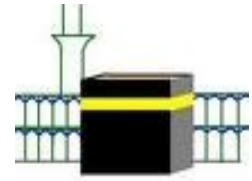


Demande à une personne de faire des cheveux avec un crayon à papier, ensuite toi avec une gomme tu lui raseras les cheveux.



Le même jour il retourne à la maison sacrée effectue tawaf al ifadâ.

Prie à la station d'Ibrahim



Fait le s'ai entre Safa et Marwa.

Il boit de leau de zem zem,

le 11,12,13 de dhul hijja

Le pèlerin retourne à Mina pour y passer les nuits de tashriq,

Chaque jour après la prière de *Dhuhr*, il peut lapider les Jamarat (la petite, la moyenne et celle d'Al Aqabah).



Le Tawaf d'adieu est le dernier rite du pèlerinage. Ce rite doit être la toute dernière chose à faire avant de quitter La Mecque. (Rapporté par Bukhari)

